

“Necesidades percibidas en el proceso de envejecimiento de las personas con discapacidad.


Datos sobre Down”

Proyecto de investigación.

**II Congreso Iberoamericano sobre
Síndrome de Down.**

Granada, 1-05-2010.

CV y necesidades percibidas: Proyecto de investigación



■ Prof. A. L. Aguado Díaz

■ Departamento de Psicología, Universidad de Oviedo


■ Plaza Feijoo, s/n – 33003 - Oviedo

■ Tel.: 985 10 32 84 fax: 985 10 41 44

■ E-mail: aaguado@uniovi.es,

alaguado@cop.es


CV y necesidades percibidas: Proyecto de investigación



**“Discapacidad y envejecimiento:
Necesidades percibidas por las personas
discapacitadas mayores de 45 años y
propuesta de líneas de actuación”.**

- **Contrato de investigación, IMSERSO.**
- **Realización: 2001, Principado de Asturias.**


CV y necesidades percibidas: Proyecto de investigación



“Calidad de vida y necesidades percibidas en el proceso de envejecimiento de las personas con discapacidad”.

- **Subvencionado por el IMSERSO (E-132 CAVYNEPERDIS-2002-2003).**
- **Realización: 2002, 2003, 2004.**


CV y necesidades percibidas: Proyecto de investigación



“Prevención de la dependencia y promoción de la autonomía: Estudio sobre el incremento de necesidades y el descenso de calidad de vida en el proceso de envejecimiento prematuro de las personas con discapacidad”.

- **Subvencionado por el IMSERSO (PREDEPENDIS-2005-2006).**
- **Realización: 2005, 2006 , 2007, 2008 ...**

CV y necesidades percibidas: Proyecto de investigación



“Necesidades de las personas con discapacidad intelectual en proceso de envejecimiento en Bizkaia”.


➤ **Diputación Foral de Bizkaia.**

➤ **Realización:**

➤ **2005-2006: Estudio cuantitativo.**

➤ **2007-2008: Estudio cualitativo.**

CV y necesidades percibidas: Proyecto de investigación



“Necesidades de las personas con discapacidad intelectual en proceso de envejecimiento en Castilla León”.


➤ **Junta de Castilla León.**

➤ **Proyecto:**

➤ **2008-2009: Estudio cuantitativo.**


➤ **2009-2010: Estudio cualitativo.**

CV y necesidades percibidas: Equipo investigador




- **A.L. Aguado Díaz, U. de Oviedo,**
- **M.A. Alcedo Rodríguez, U. de Oviedo,**
- **Y. Fontanil Gómez, U. de Oviedo,**
- **B. Arias Martínez, U. de Valladolid,**
- **M.A. Verdugo Alonso, U. de Salamanca,**
- **M. Badia i Corbella, U. de Salamanca,**
- **M.B. Rueda Ruiz. U. de Deusto.**

CV y necesidades percibidas: Equipo investigador




- **L. García Carenas, U. de Oviedo,**
- **S. Real Castelao, U. de Oviedo,**
- **C. Rozada Rodríguez, U. de Oviedo,**
- **M. González González, U. de Oviedo,**
- **J. Cuervo Uría, U. de Oviedo,**
- **M. Souto Serrano, U. de Oviedo,**
- **P. Solís García, U. de Oviedo,**
- **N. Suárez Suárez, U. de Oviedo.**
- **...**

CV y necesidades percibidas: Agradecimientos



- ✓ **Patrocinadores: IMSERSO; Junta de Castilla León e INICO.**
- ✓ **Investigadores participantes e investigadores de campo;**
- ✓ **Asociaciones, centros e instituciones;**
- ✓ **Personas con discapacidad, familias y profesionales.**

Discapacidad, envejecimiento y dependencia: Punto de partida



- **Imperativo demográfico:** Incremento progresivo de:
 - Las esperanzas de vida de la población general;
 - Las situaciones de dependencia:
 - El envejecimiento del envejecimiento;
 - El envejecimiento de las personas con discapacidad.
- La atención a las personas en situación de dependencia:
 - **Sistema dominante: atención familiar y femenina no remunerada.**



CV y necesidades percibidas

**Para dialogar,
preguntad primero
después... escuchad.**


***Proverbios y cantares,*
Antonio Machado.**



CV y necesidades percibidas

Quien pregunta, no yerra.

Refranero popular.



CV y necesidades percibidas

Si quieres saber lo que le ocurre, pregúntaselo a él o a quienes le conocen.

Aserto profesional.




CV y necesidades percibidas

Necesidad:


- **Conocer la calidad de vida y las necesidades percibidas de las personas con discapacidad en proceso de envejecimiento y sugerir posibles líneas de actuación.**

CV y necesidades percibidas: Modelo teórico del proyecto




- ✓ **Modelo de Calidad de Vida de Schalock:**
 - ✓ **CV: multidimensional, contextualizado, subjetivo: percepción general de bienestar o satisfacción.**
 - ✓ **“Un concepto que refleja las condiciones de vida deseadas por una persona en relación a ocho necesidades fundamentales que representan el núcleo de las dimensiones de la vida de cada uno: bienestar emocional, relaciones interpersonales, bienestar material, desarrollo personal, bienestar físico, autodeterminación, inclusión social y derechos”.**
 - ✓ **Dimensiones e indicadores, Verdugo y Schalock, 2001.**

CV y necesidades percibidas: Modelo teórico del proyecto


- 
- ✓ **Zarb: descenso en la satisfacción con la CV**
20/30 años tras la discapacidad: percepción del inicio del envejecimiento, "una segunda discapacidad": pérdida de la independencia percibida: amenaza general para el control de sus vidas;
 - ✓ **Incremento de las necesidades;**
 - ✓ **Contexto de los recursos sociales y materiales, moldeadores de las respuestas al envejecimiento.**

CV y necesidades percibidas: Objetivos del proyecto



- ✓ Detectar las necesidades percibidas de las personas con d. mayores de 45 años, sus familias e instituciones.
- ✓ Estudio de la prevalencia de tales necesidades y de los factores de riesgo que las explican.
- ✓ Analizarlas en función de las distintas tipologías de discapacidad.
- ✓ Delinear un mapa de necesidades.
- ✓ Proponer sugerencias en torno a líneas de actuación.
- ✓ Aportar información para la planificación de la prevención y de la atención de tales necesidades.

CV y necesidades percibidas: Metodología



- ✓ **Combinación de técnicas cuantitativas y cualitativas**
- ✓ **Construcción de instrumentos de evaluación:**
 - Entrevistas semiestructuradas:**
 - ✓ **Versión experimental: revisión (10 expertos), estudio piloto (17 personas)**
 - ✓ **Versiones definitivas: mejoras tras experiencia 2001,2002...**
 - ✓ **Entrevista personal y Escala de Calidad de Vida**
 - ✓ **Entrevista familiar**
 - ✓ **Entrevista institucional: asociaciones, centros, instituciones, profesionales...**



CV y necesidades percibidas

Estrategia elegida:


➤ Preguntar a:

- ✓ Las personas con discapacidad;
- ✓ Sus familias;
- ✓ Las asociaciones, centros e instituciones y los profesionales que les atienden.

➤ Técnica: **entrevistas semiestructuradas.**

CV y necesidades percibidas:


Escala de CV



✓ Escala de **Calidad de Vida**: (respuestas escalares 4-5 opciones)

- ✓ Bienestar físico,
- ✓ Inclusión social,
- ✓ Bienestar emocional,
- ✓ Desarrollo personal,
- ✓ Relaciones interpersonales,
- ✓ Derechos,
- ✓ Bienestar material,
- ✓ Autodeterminación.

CV y necesidades percibidas: Entrevistas paralelas




➤ Entrevista **personal**:

Entrevista paralela a **familias** y **profesionales**:


- ✓ Datos de identificación, variables sociodemográficas;
- ✓ Variables clínicas, relativas a la discapacidad;
- ✓ Preguntas con alternativas fijas y opción final abierta:
 - ✓ **Preocupaciones** y **necesidades** percibidas;
 - ✓ **Soluciones** propuestas;
 - ✓ **Medidas** o apoyos institucionales que echa en falta;
 - ✓ Pensamientos sobre el **futuro**;
 - ✓ **Problemas** señalados.

CV y necesidades percibidas: Recogida de datos



- ✓ Información y entrenamiento previo de entrevistadores.
- ✓ Contacto con asociaciones, organismos, instituciones, centros, etc.
- ✓ Coordinadores locales.
- ✓ Consentimiento informado y garantía de **confidencialidad.**
- ✓ Aplicación durante 2001, 2002 ... 2009, **2010...**


CV y necesidades percibidas: Recogida de datos



- ✓ **Cumplimentación (hasta 19-04-2010):**
 - ✓ **Entrevista personal: 3.019 personas con discapacidad.**
 - ✓ **Entrevista familiar: 1.421 familiares.**
 - ✓ **Entrevista institucional: 834 directivos y profesionales.**

CV y necesidades percibidas:

Recogida de datos: **DI**




- ✓ **Cumplimentación (hasta 19-04-2010):**
 - ✓ **Entrevista personal: 1.113 personas con discapacidad intelectual.**
 - ✓ **Entrevista familiar: 569 familiares.**
 - ✓ **Entrevista institucional: 506 directivos y profesionales.**



CV y necesidades percibidas:
Recogida de datos: **Down**


- ✓ **Cumplimentación (hasta 19-04-2010):**
 - ✓ **Entrevista personal: 182 personas con **Síndrome de Down.****
 - ✓ **Entrevista familiar: 92 familiares.**
 - ✓ **Entrevista institucional: 506 directivos **y profesionales.****

CV y necesidades percibidas: Muestra **Down** (1)




- ✓ **182** PcSDown, entre 35 y 70 años;
media de edad: **48,66** años, DT: 6,94;
- ✓ **Mujeres: 37,9%**, entre 35-70; media: 49,0;
- ✓ **Varones: 62,1%**, entre 35-66; media: 48,1.

CV y necesidades percibidas: Muestra **Down** (2)



| <u>Discapacidades asociadas</u> | | | |
|---------------------------------|----|--------------------------|----|
| <u>D. Física</u> | 10 | <u>D. Auditiva</u> | 13 |
| Problemas motores | 1 | Hipoacusia | 6 |
| Por enfermedad | 9 | Problemas de audición | 7 |
| <u>D. Visual</u> | 25 | <u>Trastorno mental</u> | 3 |
| Ceguera | 1 | <u>Alzheimer</u> | 9 |
| Ceguera parcial | 3 | <u>Epilepsia</u> | 5 |
| Problemas de visión | 21 | <u>Prob. de conducta</u> | 13 |

CV y necesidades percibidas: Muestra **Down** (3)




| Cumplimentada por | N | % |
|----------------------------------|------------|-------------|
| Autoaplicada | 52 | 28,6 |
| Familiar | 42 | 24,7 |
| Amigo | 2 | 1,1 |
| Personal de la asociación | 23 | 12,6 |
| Trabajador social | 3 | 1,6 |
| Personal del centro | 57 | 31,3 |
| Total | 182 | 100 |

CV y necesidades percibidas: Muestra **Down** (4)




| Comunidad | Nacimiento | | Residencia | |
|---------------------------|-------------------|-------------|-------------------|-------------|
| Asturias | 26 | 14,3 | 27 | 14,8 |
| Castilla León | 58 | 31,9 | 62 | 34,1 |
| Euskadi | 33 | 18,1 | 38 | 20,9 |
| Valencia | 19 | 10,4 | 23 | 12,6 |
| Baleares | 9 | 4,9 | 10 | 5,5 |
| Madrid | 9 | 4,9 | 5 | 2,7 |
| Navarra | 6 | 3,6 | 6 | 3,6 |
| Extremadura | 4 | 2,2 | 2 | 1,1 |
| Cantabria | 3 | 1,6 | 3 | 1,6 |
| Castilla La Mancha | 3 | 1,6 | 1 | 0,5 |
| Aragón | 2 | 1,1 | 2 | 1,1 |
| Andalucía | 4 | 2,2 | 1 | 0,5 |
| Galicia | 3 | 1,6 | 2 | 1,1 |

CV y necesidades percibidas: Muestra **Down** (5)




Otras variables:

- ✓ Casi la totalidad, 99,5%, **solteros**; 1 caso en pareja;
- ✓ Nivel cultural bajo; (estudios primarios, 7,7%; medios, 1 caso)
- ✓ 67,6%, pensionistas; 1 caso, jubilado; 1 caso ama de casa; **en activo, 8,2%**; en paro, 15,9%;
- ✓ 5,5%, salario; 61,5%, pensión no contributiva; 6,6%, pensión contributiva; 22,0%, otras situaciones; 4,4%, sin ingresos.



SIN INGRESOS 8 PcSDown.


CV y necesidades percibidas: Muestra **Down** (6)



Familia y convivencia:

- ✓ Presencia ambos progenitores, 22,5%; uno, 27,5%.
- ✓ Presencia de hermanos, 86,8%.
- ✓ Presencia de hijos, 0,5% (1 caso).
- ✓ Tipo de convivencia:
 - ✓ sólo, 0,5%, 1 caso.
 - ✓ familia propia, 0,0%;
 - ✓ familia de origen, 54,9%;
 - ✓ otras fórmulas, 28,6%;
 - ✓ servicio residencial, 15,9%;


CV y necesidades percibidas: Muestra **Down** (7)



Tipos de discapacidad: Convivencia (%)


| | Down | DI | PC |
|--------------------------|-------------|--------------|-------------|
| Sólo | 0,5 | 2,2 | 2,4 |
| Familia propia | - | 0,5 | - |
| Familia origen | 54,9 | 44,6 | 29,3 |
| Otras fórmulas | 28,6 | 18,4 | 26,8 |
| Serv. residencial | 15,9 | 34,3 | 41,5 |
| Total | 182 | 1.113 | 98 |

CV y necesidades percibidas: Muestra **Down** (8)




Prototipo de esta muestra:

- ✓ Han respondido a la entrevista p. con DI. mayores, reconocidos como PcD, predominio de varones, domiciliados en áreas urbanas, con nivel cultural y profesional bajo, pensionistas, residentes en servicios residenciales, con hermanos.

 Atención: **MINORÍA sin ingresos (2 casos), sin familia (9 casos).**

CV y necesidades percibidas: Preocupaciones y necesidades (1)




Frecuencia de elección:

- 1. P. sobre salud personal, 297**
- 2. P. sobre existencia de barreras, 188**
- 3. P. sobre recursos de servicios sociales, 174**
- 4. P. sobre recursos económicos, 152**
- 5. P. sobre recursos sanitarios, 136**
- 6. Otras preocupaciones, 182**


...

CV y necesidades percibidas: Preocupaciones y necesidades (2)




| Frecuencia de elección | Down | DI | PC |
|------------------------|------|-----|----|
| Salud personal | 297 | 372 | 85 |
| R. económicos | 152 | 230 | 44 |
| R. sanitarios | 136 | 234 | 65 |
| R. servicios sociales | 174 | 251 | 59 |
| Barreras | 188 | 250 | 94 |
| Otras | 182 | 265 | 98 |

CV y necesidades percibidas: Preocupaciones y necesidades (3)




| Salud personal: | N | % resp | % casos |
|---|------------|---------------|---------------|
| Estado de salud general | 79 | 26,6% | 53,4% |
| Dependencia | 59 | 19,9% | 39,9% |
| Cuidados personales diarios | 54 | 18,2% | 36,5% |
| Limitaciones funcionales personales | 37 | 12,5% | 25,0% |
| Dolores | 27 | 9,1% | 18,2% |
| Dificultades para tomar la medicación | 13 | 4,4% | 8,8% |
| Aceptación de mi situación | 12 | 4,0% | 8,1% |
| Dificultades para acudir al tratamiento | 4 | 1,3% | 2,7% |
| Otras | 12 | 4,0% | 8,1% |
| Respuestas totales | 297 | 100,0% | 200,7% |

CV y necesidades percibidas: Preocupaciones y necesidades (4)




| Recursos económicos: | N | % resp | % casos |
|--------------------------------|------------|---------------|----------------|
| Pensión | 52 | 34,2% | 43,0% |
| Situación económica familiar | 26 | 17,1% | 21,5% |
| Independencia económica | 25 | 16,4% | 20,7% |
| Incapacidad laboral | 14 | 9,2% | 11,6% |
| Subvenciones | 13 | 8,6% | 10,7% |
| Encontrar un puesto de trabajo | 9 | 5,9% | 7,4% |
| Otras | 13 | 8,6% | 10,7% |
| | 152 | 100,0% | 125,6% |

CV y necesidades percibidas: Preocupaciones y necesidades (5)




| Recursos asistenciales sanitarios: | N | % resp | % casos |
|---|-----------|--------------|--------------|
| Calidad de la asistencia sanitaria | 28 | 20,6% | 31,8% |
| Asistencia sanitaria hospitalaria | 21 | 15,4% | 23,9% |
| Asistencia sanitaria domiciliaria | 21 | 15,4% | 23,9% |
| Más y mejores instalaciones sanitarias | 15 | 11,0% | 17,0% |
| Dispositivos de apoyo y protésicos | 12 | 8,8% | 13,6% |
| Asistencia en salud mental | 11 | 8,1% | 12,5% |
| Tratamiento de fisioterapia | 8 | 5,9% | 9,1% |
| Falta de información sobre estos recursos | 8 | 5,9% | 9,1% |
| Otras | 12 | 8,8% | 13,6% |
| Respuestas totales | 21 | 15,4% | 23,9% |

CV y necesidades percibidas: Preocupaciones y necesidades (6)




| Recursos de servicios sociales: | N | % resp | % casos |
|--|------------|---------------|---------------|
| Servicios de apoyo al ocio y tiempo libre | 57 | 32,8% | 53,3% |
| Ayuda a domicilio | 28 | 16,1% | 26,2% |
| Más y mejores instalaciones sociales | 19 | 10,9% | 17,8% |
| Servicios de alojamiento | 16 | 9,2% | 15,0% |
| Calidad de la asistencia social | 16 | 9,2% | 15,0% |
| Apoyo en las gestiones administrativas | 13 | 7,5% | 12,1% |
| Falta de información sobre estos recursos | 12 | 6,9% | 11,2% |
| Asesoramiento jurídico | 6 | 3,4% | 5,6% |
| Otras | 7 | 4,0% | 6,5% |
| Respuestas totales | 174 | 100,0% | 162,6% |

CV y necesidades percibidas: Preocupaciones y necesidades (7)




| Existencia de barreras: | N | % resp | % casos |
|-------------------------------------|------------|---------------|---------------|
| Barreras sociales | 50 | 26,6% | 47,2% |
| Aceptación por parte de la sociedad | 33 | 17,6% | 31,1% |
| Facilidad de transporte | 30 | 16,0% | 28,3% |
| Barreras arquitectónicas | 24 | 12,8% | 22,6% |
| Escasez de voluntariado | 23 | 12,2% | 21,7% |
| Aceptación por parte de la familia | 12 | 6,4% | 11,3% |
| Accesibilidad a edificios públicos | 6 | 3,2% | 5,7% |
| Ayudas técnicas | 4 | 2,1% | 3,8% |
| Otras | 6 | 3,2% | 5,7% |
| Respuestas totales | 188 | 100,0% | 177,4% |

CV y necesidades percibidas: Preocupaciones y necesidades (8)




| Existencia de barreras: % casos | Down | DI | PC |
|-------------------------------------|--------------|--------------|--------------|
| Barreras sociales | 47,2 | 28,3 | 30,3 |
| Barreras arquitectónicas | 22,6 | 36,6 | 69,7 |
| Aceptación por parte de la familia | 11,3 | 18,6 | 18,2 |
| Aceptación por parte de la sociedad | 31,3 | 23,4 | 27,3 |
| Ayudas técnicas | 3,8 | 10,3 | 21,2 |
| Escasez de voluntariado | 21,7 | 25,5 | 33,3 |
| Facilidad de transporte | 28,3 | 21,4 | 51,5 |
| Accesibilidad a edificios públicos | 5,7 | 6,2 | 27,3 |
| Otras | 5,7 | 2,1 | 6,1 |
| Respuestas totales | 177,4 | 172,4 | 284,8 |

CV y necesidades percibidas: Preocupaciones y necesidades (9)



| Otras preocupaciones: | N | % resp | % casos |
|---|------------|---------------|---------------|
| Dónde y con quién vivir en el futuro | 54 | 29,7% | 50,5% |
| Futuro de la familia | 32 | 17,6% | 29,9% |
| Salida del domicilio familiar | 30 | 16,5% | 28,0% |
| Escasez de relaciones personales | 28 | 15,4% | 26,2% |
| Protección jurídica | 8 | 4,4% | 7,5% |
| Problemas sociales | 7 | 3,8% | 6,5% |
| Avances tecnológicos | 4 | 2,2% | 3,7% |
| Problemas del movimiento asociativo | 3 | 1,6% | 2,8% |
| Otras preocupaciones | 16 | 8,8% | 15,0% |
| Respuestas totales | 182 | 100,0% | 170,1% |


CV y necesidades percibidas: Soluciones propuestas



% de casos que la eligen:


1. Subida de las pensiones, 40,4
2. Servicios de apoyo al ocio y tiempo libre, 47,8
3. Ayuda para cuidados personales diarios, 35,3
4. Centros de día, 25,7
5. Apoyo a los cuidadores informales, 22,1
6. Incremento de la ayuda familiar, 21,3
7. Facilidades de transporte, 21,3
8. Incremento de las subvenciones, 16,9
9. Mejora de la asistencia a domicilio, 16,2
10. Profesionales más especializados, 13,2
11. Mejora de los servicios de alojamiento, 12,5
12. ...

CV y necesidades percibidas: Medidas y apoyos requeridos



| Apoyos requeridos: | N | % resp | % casos |
|---|------------|---------------|----------------|
| Apoyo de los ayuntamientos | 74 | 16,1% | 48,1% |
| Incrementar los recursos de las asociaciones | 63 | 13,7% | 40,9% |
| Actividades culturales | 60 | 13,1% | 39,0% |
| Apoyos en el entorno | 55 | 12,0% | 35,7% |
| Coordinación entre las distintas administraciones | 54 | 11,8% | 35,1% |
| Apoyo de la comunidad | 51 | 11,1% | 33,1% |
| Actividades de formación | 48 | 10,5% | 31,2% |
| Igualdad de oportunidades | 46 | 10,0% | 29,9% |
| Otros apoyos institucionales | 8 | 1,7% | 5,2% |
| Respuestas totales | 459 | 100% | 298,1% |


CV y necesidades percibidas: Pensamientos sobre el futuro (1)



% de casos que la eligen:


- 1. Nada, no pienso en el futuro, 27,5**
- 2. Vivir con calidad de vida, 23,1**
- 3. Bien, sin problemas, 19,4**
- 4. Seguir viviendo , 18,8**
- 5. Vivir al día, 12,5**
- 6. Autonomía personal, 11,9**
- 7. Con preocupación, futuro incierto, 8,8**

CV y necesidades percibidas: Pensamientos sobre el futuro (2)



| | N | % resp. | % casos |
|---|------------|-------------|--------------|
| Respuestas de evitación: no pienso en el futuro; seguir viviendo; vivir al día. | 177 | 35,1 | 79,4 |
| Optimismo: bien; resuelto, sin problemas. | 72 | 14,2 | 32,3 |
| Pesimismo: mal, negro; soledad; triste; aburrimiento; pocas ganas de vivir. | 60 | 12,0 | 26,8 |
| Preocupación: con preocupación; futuro incierto; preocupación por los hijos. | 53 | 10,5 | 23,8 |
| Otras respuestas: vivir con calidad de vida; autonomía; independencia; asociacionismo. | 142 | 28,2 | 63,7 |
| Respuestas totales | 504 | 100 | 226,0 |

CV y necesidades percibidas: Problemas señalados




% de casos que la eligen:

- 1. Problemas de salud, 45,6**
- 2. Incapaz de tomar decisiones, 36,2**
- 3. Problemas de memoria, 19,5**
- 4. Inseguridad, 18,8**
- 5. Aburrimiento, 13,4**
- 6. No poder divertirme, 12,8**
- 7. Timidez, 11,4**
- 8. Miedo a casi todo, 10,7**
- 9. Ansiedad, tensión, estrés, 9,4**


...

CV y necesidades percibidas: Preocupaciones y necesidades: Conclusiones (1)



- Las preocupaciones sobre salud personal, barreras y recursos de servicios sociales, las más dominantes.
 - Salud personal: **estado de salud general**, dependencia, cuidados personales diarios, limitaciones funcionales personales.
 - Barreras: **sociales**, aceptación por parte de la sociedad, arquitectónicas, escasez de voluntariado.
 - R. de servicios sociales: **de ocio y tiempo libre**, ayuda a domicilio, más y mejores instalaciones sociales.
 - R. económicos: **pensiones**, situación económica familiar, independencia económica.
 - R. asistenciales sanitarios: **calidad de la asistencia**, atención sanitaria hospitalaria, más y mejores instalaciones.
 - Otras: **dónde y con quién vivir en el futuro**, futuro de la familia.

CV y necesidades percibidas: Preocupaciones y necesidades: Conclusiones (2)




- **Soluciones propuestas: subida de pensiones, servicios de apoyo al **ocio y tiempo libre.****
- **Medidas y apoyos requeridos: apoyo de los **ayuntamientos**, recursos de las asociaciones, actividades culturales, coordinación entre las **distintas administraciones.****
- **Pensamientos sobre el futuro: No pienso en el futuro, vivir con calidad de vida.**
- **Problemas señalados: **problemas de salud**, incapaz de tomar decisiones, inseguridad.**

CV y necesidades percibidas:

Tendencias generales (Personas con D):

Preocupaciones y necesidades, soluciones, demandas, pensamientos sobre el futuro, problemas...

- **Coincidentes con población general: subida de las pensiones, vivir con calidad de vida...**
- **Coincidentes con población discapacitada: estado de salud personal, barreras arquitectónicas y sociales...**
- **No esperados: servicios de apoyo al ocio y tiempo libre...**
- **Curiosidades: apoyo de los ayuntamientos, incrementar los recursos de las asociaciones, coordinación entre las distintas administraciones...**




CV y necesidades percibidas:
Tendencias generales (Familias de P. con D):
Preocupaciones y necesidades, soluciones...


- **Específicos de Familias: recursos de servicios sociales, salud personal, servicios de alojamiento , dónde y con quién vivir en el futuro...**
- **Coincidentes con población general: subida de las pensiones, vivir con calidad de vida...**
- **Coincidentes con población discapacitada: barreras sociales y arquitectónicas...**
- **No esperados: servicios de apoyo al ocio y tiempo libre...**
- **Curiosidades: apoyo de los ayuntamientos, incrementar los recursos de las asociaciones, coordinación entre las distintas administraciones...**

CV y necesidades percibidas:

Tendencias generales (**Profesionales** de P. con D): Preocupaciones y necesidades, soluciones...



- **Específicos de Profesionales: calidad de la asistencia sanitaria y social, especialización...**
- **Coincidentes con Familias y PcD: recursos de servicios sociales, salud personal, barreras, ocio y tiempo libre...**
- **Coincidentes con población discapacitada: barreras sociales y arquitectónicas...**
- **Coincidentes con población general: pensiones, vivir con calidad de vida...**
- **Curiosidad: incrementar los recursos de las asociaciones, coordinación distintas administraciones...**



**CV y necesidades percibidas:
Tendencias generales:
Personas, Familias y Profesionales:**


Campo con muchas coincidencias, cierta sintonía personas-familias-profesionales, en especial comparado con otros colectivos.

Dominantes: ocio y tiempo libre, salud personal, recursos de servicios sociales, dónde y con quién vivir en el futuro, aceptación por la sociedad

Coincidentes con población general: pensiones, vivir con calidad de vida...

Curiosidad: incrementar los recursos de las asociaciones, coordinación distintas administraciones...


Sugerencias



Líneas de actuación:

- **Formación y actualización de profesionales.**
- **Evaluar, intervenir, valorar.**
- **Valoración de programas y de técnicas.**
- **Seguimiento y estudios longitudinales.**
- **Comunicación y difusión de resultados.**


Sugerencias



Doble línea de actuación:


- **Garantía de recursos y dispositivos:**
 - **Fundaciones Tutelares;**
 - **Garantías de futuro;**
 - **Entorno inclusivo y adaptado a necesidades.**
- **Reorientación de programas hacia:**
 - **Autonomía personal;**
 - **Habilidades para establecer vínculos afectivos;**
 - **Actividades de ocio y tiempo libre.**

Sugerencias



- Hemos conseguido **añadir años a la vida:** viven muchos más años.
- **Objetivo: añadir vida a los años:** calidad de vida, autonomía, seguridad: que vivan más y mejor.
- **En ello estamos todos comprometidos.**

“Discapacidad, envejecimiento y dependencia”.



**Muchas gracias
por su presencia y
por su atención**